Autour de la comptine « Un gros escargot »



Matern'ailes

Octobre 2020 © Christine Lemoine

Langage : apprendre la comptine

1. Questionner la comptine
2. Apprendre la comptine
3. Réciter la comptine

Écouter la comptine enregistrée et échanger sur ce qu'on en a compris.

Mettre en relation l'écrit et la comptine entendue.

Découvrir la comptine

0:00 / 1:38

Écouter la comptine et échanger, débattre, comprendre :
De quoi ça parle ?
Il y a combien de coccinelles ?
Pourquoi les coccinelles ne sont pas gentilles ?
C'est quoi un mensonge ?

Le gros escargot

Un gros escargot,
Portait sur son dos,
1 coccinelle
Qui avait perdu ses ailes.
Fff, Fff, Ffff
Pas facile, Pas facile
Fff, Fff, Ffff
Pas facile du tout !

Un gros escargot,
Portait sur son dos,
2 coccinelles
Qui avaient perdu leurs ailes.
Fff, Fff, Ffff
Pas facile, Pas facile
Fff, Fff, Ffff
Pas facile du tout !

Un gros escargot,
Portait sur son dos,
3 coccinelles
Qui avaient perdu leurs ailes.
Fff, Fff, Ffff
Pas facile, Pas facile
Fff, Fff, Ffff
Pas facile du tout !

Le gros escargot,
secoua son dos,
Les 3 coccinelles
S'envolèrent dans le ciel !
Fff, Fff, Ffff
Pas gentilles, Pas gentilles
Fff, Fff, Ffff
Pas gentilles du tout !

Comptine créée par Christine Lemoine pour Maternailes.net

Arts plastiques et Motricité fine : Construire l'escargot et ses 3 coccinelles

Atelier peinture Chercher comment fabriquer du vert et peindre le corps de l'escargot.

Atelier graphisme Fabriquer les coccinelles.



Atelier pompons Fabriquer le corps de l'escargot.

Numération

Atelier marionnette Mettre en scène la comptine et **décomposer** la quantité 3.

Atelier jeux de société Associer constellations ou nombres et quantités Comparer des quantités (manipulables puis représentées)

Atelier de pâte à modeler modeler des quantités, **des nombres et les associer**



Atelier petit livre A4 représenter les quantités associées aux nombres

Réinvestissement avec les fiches logico