









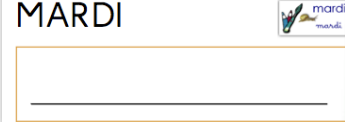
Ma fabrique à mots

Abécécriture

52 images pour créer ses fiches d'écriture de mots

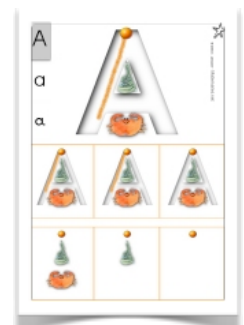
35 fiches ressources pour l'atelier d'écriture et leurs brevets

Sommaire

	Créer ses fiches	2
	Les majuscules d'imprimerie	4
	La cursive	10
	Exemples : Papa, maman...	16
	Les jours de la semaine	28
	Familles de lettres	46
		



Ce fichier vient compléter **Abécécriture**, une méthode d'apprentissage de l'écriture des lettres présentée sur Maternales.net et vendue sur The Book Editions. Vous trouverez d'autres brevets d'écriture sur [notre répertoire](#).



Créer ses fiches

Progressivité des bandes lettres :




Les bandes lettres sont des images à insérer dans des fiches d'écriture. Elles suivent la **progressivité** des fiches A4 d'[Abécécriture](#) :

- Case 1 : On trouve les **points de départ et sens du tracé sur le chemin de la lettre.**
- Case 2 : L'indication du **sens du tracé disparaît.**
- Case 3 : L'élève doit écrire **sans le chemin de la lettre.**
- Case 4 : Il n'y a plus de **repères iconiques.**
- Case 5 : L'élève écrit la **totalité de la lettre.**

Lorsqu'un élève a déjà travaillé avec les fiches d'[Abécécriture](#), il peut écrire **en autonomie sur ces bandes lettres** qui reprennent ses apprentissages. Avec toutefois une restriction lorsqu'il s'agit d'écrire la totalité du **mot en cursive : l'enseignant doit guider cette étape**. Les enfants de maternelle ont besoin qu'on leur enseigne comment lier les lettres (lever le crayon avant chaque lettre ronde...)

Construire une fiche mot avec les bandes lettres



Les bandes lettres sont des images. **En les insérant dans un document, comme n'importe quelle image, vous pouvez réaliser vos propres fiches** d'écriture autour des mots de la classe.

J'ai choisi de placer **en haut de la fiche les lettres les plus faciles** à écrire. Toutes les lettres d'un mot n'y figurent pas forcément. **Attention au modèle d'écriture de mots en cursive : aucune police ne reproduit correctement les liaisons** dans un traitement

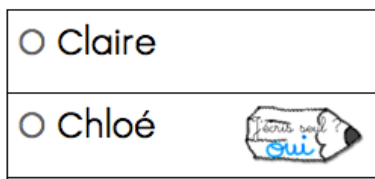
de texte, **mieux vaut écrire le mot sur la fiche à la main.**

L'écriture autonome de mots en cursive



Sur les fiches cursives, le **crayon constitue un repère pour l'enfant**. Il doit s'arrêter à ce niveau sauf s'il est autorisé à **aller plus loin, s'il est capable de lier correctement**

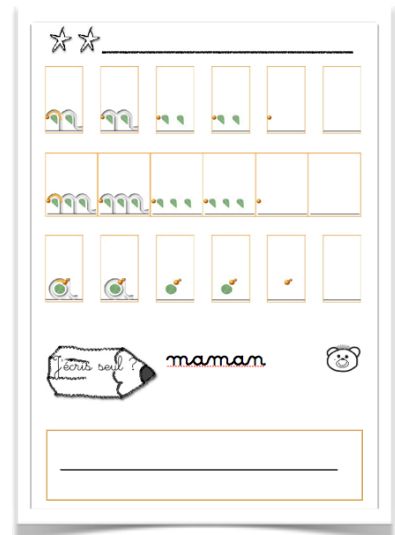
les lettres.



Dans notre classe, **c'est l'enseignant qui valide cette compétence** et la signale en plaçant le crayon «*J'écris seul ?*» à côté des prénoms sur le plan de travail.

Pour les autres, je dégage **une dizaine de minutes en fin d'atelier pour enseigner pas à pas l'écriture du mot et les liaisons**, même s'ils ont fait autre chose entre temps.

Quelque soit le niveau des élèves, **l'atelier d'écriture** peut alors se dérouler **en autonomie**, sans que de mauvais gestes s'installent, **certains s'arrêtant aux bandes lettres**. À noter : **Des fiches par familles de lettres** sont proposées aussi en fin de fichier. Elles regroupent les lettres ayant des caractéristiques graphiques voisines pour un entraînement à



l'écriture.

Pour insérer une image : un peu de technique

- **Double-cliquer sur l'image** de la bande lettre pour la sélectionner (elle passe alors généralement à une autre couleur.)

- Cliquer sur le bouton droit de la souris et sélectionner «**Copier**» (ou utiliser le raccourci clavier pour «Copier», contrôle C sur PC, commande C sur Mac.)

- Se placer **dans le traitement de texte** en cliquant à l'endroit où l'on souhaite déposer la bande lettre puis appuyer sur bouton droit de la souris pour sélectionner «**Coller**» (ou utiliser le raccourci clavier pour coller, contrôle V sur PC, commande V sur Mac.)

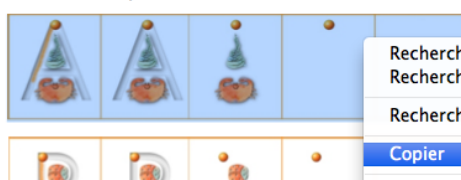
Si vous ne parvenez pas à effectuer ces manipulations, vous ne pourrez pas utiliser les images des bandes lettres pour créer vos propres fiches.

Les bandes lettres en majuscules d'imprimerie

Les éléments graphiques pour construire ses fiches :




Les bandes lettres majuscules:



Rechercher dans Spotlight
Rechercher dans Google
Rechercher dans le dictionnaire
Copier

Les majuscules d'imprimerie

Les éléments graphiques pour construire ses fiches :



Les bandes lettres majuscules:

